


LES DÉVIATIONS CONSEILLÉES







marathon de nantes

À chacun sa distance

SECTEUR CANCLAUX / PROCÉ / GUIST'HAU / GRASLIN

ZONE PERTUBÉE DE 8H À 10h15

 Circulation interdite dans les 2 sens sur
Quai de la Fosse de 8h15 à 9h20

-  Itinéraire des coureurs
-  Barrières de sécurité (circulation interdite)
-  Secteur enclavé où la circulation est fortement perturbée
-  Itinéraires pour sortir du secteur
-  Axes de déviations conseillés
-  Points de sectionnement

Pour vos déplacements, pensez TAN !
Privilégiez les transports en commun !
Voir le site de la TAN (tan.fr) pour connaître les perturbations sur le réseau >>

Plus d'informations sur :
circulation.marathondenantes.com

