







**marathon**  
**de nantes**  
À chacun sa distance

**SECTEUR CATHÉDRALE -  
JARDIN DES PLANTES - ILE DE  
VERSAILLES - DALBY**

ZONE PERTUBÉE DE 6H À 15H30

- Circulation impossible sur Place Foch
- Secteur Nord - Est réouvert à la circulation à partir de 15h30

 Trafic fortement perturbé dans ce secteur

-  Itinéraire des coureurs
-  Barrières de sécurité (circulation interdite)
-  Secteur enclavé où la circulation est fortement perturbée
-  Itinéraires pour sortir du secteur
-  Axes de déviations conseillés

Pour vos déplacements, pensez TAN !  
Privilégiez les transports en commun !  
Voir le site de la TAN ([tan.fr](http://tan.fr)) pour connaître les perturbations sur le réseau >>

Plus d'informations sur :  
[circulation.marathondenantes.com](http://circulation.marathondenantes.com)

